

Salade 2 haricots tomates cookeo



Salade 2 haricots tomates cookeo

130 CALORIES 3 PP 2 SP

Ingrédients pour 4 personnes

400 g de haricots verts frais ou congelés

400 g de haricots beurre frais ou congelés

200 g de tomates cerises

1 échalotte

Pour la sauce

1 cuillère à soupe de soja

3 cuillères à soupe d'huile

1 cuillère à soupe de vinaigre

1 cube de bouillon de légumes

400 ml d'eau

Sel

Poivre

Préparation

Préparez une sauce vinaigrette avec l'huile, le vinaigre et la sauce soja pendant que vous mettez les haricots verts et beurre à cuire.

Coupez l'échalotte en morceaux

Passez les tomates cerises sous l'eau et coupez les en 2

Déposez les haricots verts et beurre dans le cookeo.

Versez 400 ml d'eau et émiettez un cube de bouillon de légumes

Salez et poivrez selon votre convenance

Cuisson rapide ou sous pression

Programmez 4 mn

Egouttez les haricots verts et beurre, déposez les dans un saladier et laissez refroidir à l'air libre.

Ajoutez les morceaux d'échalottes, les tomates cerises coupées en 2 sur les haricots puis placez le saladier au frigo pendant au moins 2 h.

Sortez le saladier du frigo pour déguster et servez avec la sauce vinaigrette

Pommes de terre crème fraîche au cookeo



Pommes de terre crème fraîche au cookeo

Ingrédients pour 4 personnes

800 de pommes de terre à chair ferme

400 ml d'eau

1 cube de bouillon de bœuf

Sel

Poivre

100 g de crème fraîche

125 g de yaourt

1 cuillère à soupe de moutarde

40 g de gruyère râpé

Préparation

Mélangez le yaourt et la crème fraîche

Epluchez, lavez et coupez les pommes de terre en morceaux

Déposez les pommes de terre dans la cuve.

Versez un bouillon composé de 400 ml d'eau et d'un cube de bouillon de bœuf.

Salez et poivrez selon votre convenance

Cuisson rapide ou sous pression

Programmez 4 mn

Quand la cuisson est terminée égouttez la cuve et replacez les pommes de terre dans la cuve.


Ajoutez le mélange crème fraîche yaourt et la moutarde.

Mélangez délicatement.

Ajoutez le gruyère et faites-le fondre.

Servez chaud

Rôti de porc pommes de terre cookeo



Rôti de porc pommes de terre cookeo

Ingrédients pour 4/6 personnes.

1 rôti de porc

800 g de pommes de terre

100 g d'oignons congelés

100 ml de vin blanc

300 ml d'eau

Sel

Poivre

2 cuillères à soupe d'huile d'olive

1 cube de bouillon de bœuf

Préparation

Epluchez, lavez et coupez les pommes de terre en morceaux

Faites dorer le rôti avec de l'huile d'olive dans la cuve, puis ajoutez les oignons.

Versez un bouillon composé de 200 ml d'eau ,100 ml de vin blanc et d'un cube de bouillon de bœuf émietté.

Salez, poivrez selon votre convenance.

Cuisson rapide ou cuisson sous pression

Programmez 35 mn. Ajoutez les morceaux de pommes de terre et reprogrammez 5 mn de cuisson

Servez chaud.

Salade composée riz tomates cookeo



Salade composée riz tomates cookeo

215 CALORIES 5 PP 3 SP

Ingédients pour 4 personnes

240 g de riz (j'utilise de l'incollable)

100 g de cantal ou de gruyère

1 petite boîte de mais 285 g

2 œufs

4 tomates

100 ml de vinaigre d'alcool

1 cuillère à soupe de moutarde

1 cuillère à soupe de vinaigre

2 cuillères à soupe d'huile d'olive

Sel poivre

Persil ou ciboulette (facultatif)

Préparation

Egouttez et rincez le maïs et le riz sous l'eau

Passez les tomates sous l'eau et coupez-les en morceaux.

Coupez le cantal en morceaux.

Dans un bol préparez la sauce vinaigrette avec le vinaigre, la cuillère de moutarde et enfin l'huile d'olive.

Cuisson des œufs

Pour la cuisson des œufs soit vous utilisez une casserole soit vous utilisez votre cookeo. Alors en fin de cuisson laissez refroidir les œufs, rincez votre cuve pour faire cuire le riz.

Posez les œufs dans la cuve du cookeo.

Versez l'eau pour recouvrir les œufs.

Ajoutez le vinaigre d'alcool.

Cuisson rapide ou sous pression

Programmez 5 mn

Refroidir les œufs sous l'eau froide.

Quand les œufs sont froids écalez les et coupez-les en morceaux.

Cuisson du riz

Déposez le riz dans la cuve et recouvrez d'eau

Cuisson rapide ou sous pression

Programmez le temps indiqué sur le paquet de riz divisé par 2

Quand la cuisson est terminée laissez refroidir le riz à

l'air libre (vous pouvez le passez sous l'eau froide).

Déposez le riz dans un saladier. Ajoutez le maïs, les morceaux de tomates, de cantal et les œufs coupés en morceaux

Placez le saladier dans le frigo. Au bout de 2 h sortez le saladier et mélangez les ingrédients avec la sauce vinaigrette.

Salez, poivrez selon votre convenance.

Servez froid

One pot riz tomates paprika cookeo



One pot riz tomates paprika cookeo

Ingrédients pour 4 personnes

300 g de riz

1 petite boîte de tomates pelées

1 cube de bouillon de bœuf

400 ml d'eau

100 ml de vin blanc

2 cuillères à soupe de concentré de tomates

Paprika

Sel

Poivre

Préparation

Déposez le riz dans la cuve

Ajoutez les tomates pelées

Versez un bouillon composé de 100 ml de von blanc, 400 ml d'eau et d'un cube de bouillon de bœuf émietté.

Salez et poivrez selon votre convenance

Saupoudrez de paprika

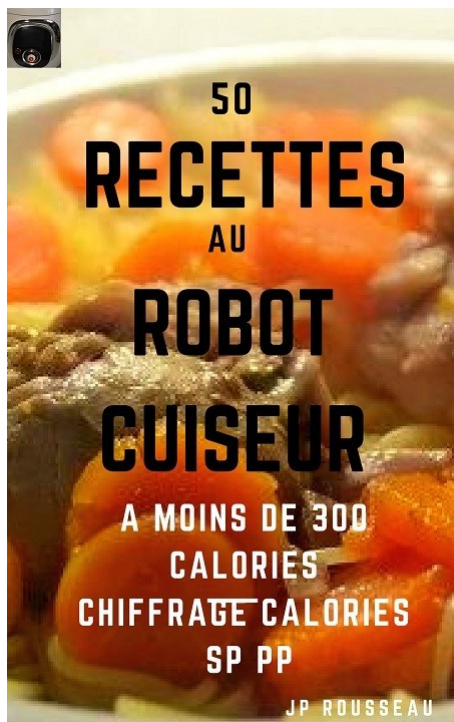
Cuisson rapide ou sous pression

Programmez le temps indiqué sur le paquet de riz divisé par é

Ajoutez le concentré de tomates et mélangez

Servez chaud

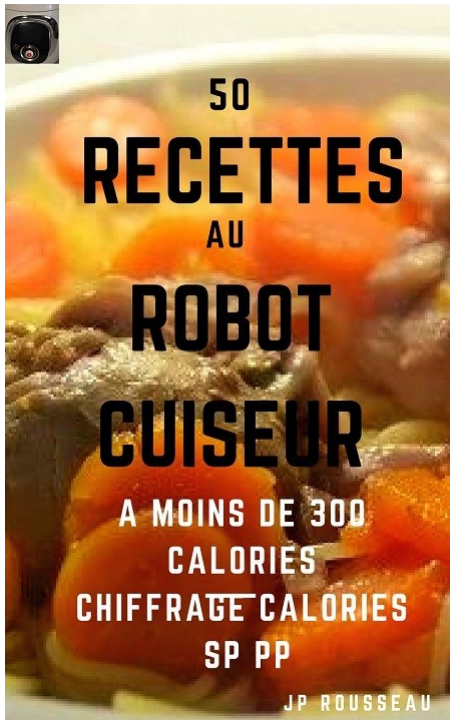
Ebooks Kindle cookeo sur Amazon



CLIQUEZ SUR L'IMAGE POUR PLUS D'INFOS OU COMMANDER

Ebooks Kindle cookeo sur Amazon

Vous trouverez dans cet article mes 4 ebooks kindle vendus sur Amazon . Vous pouvez tout de même retrouver toutes ces recettes gratuitement sur mes blogs .



Venez découvrir cet ebook de 50 recettes cookeo à moins de 300 calories. 50 recettes choisies parmi mes publications qui ont été chiffrées en calories mais aussi en SP (smartpoints) et PP(propoints). Vous pouvez aussi retrouver ces recettes sur mes différents blogs gratuitement.



CLIQUEZ SUR L'IMAGE POUR PLUS D'INFOS OU COMMANDER

10 recettes minceur et astuces diététiques. Cet ebook est en vente actuellement sur Amazon . Ces recettes sont inédites et sont chiffrées en calories propoints et smartpoints selon la méthode weight watchers.



CLIQUEZ SUR L'IMAGE POUR PLUS D'INFOS OU COMMANDER

50 recettes au robot cuiseur à moins de 300 calories. Cet ebook est en vente actuellement sur Amazon . sont chiffrées en calories propoints et smartpoints selon la méthode weight watchers.

Vous pouvez aussi retrouver ces recettes sur mes différents blogs gratuitement.

100 RECETTES ROBOT CUISEUR BEAUX JOURS



JP ROUSSEAU

CLIQUEZ SUR L'IMAGE POUR PLUS D'INFOS OU COMMANDER

100 recettes beaux jours cookeo l'ebook kindle

Vous pouvez retrouver cet ebook sur Amazon . Cet ebook regroupe 100 recettes cookeo pour les beaux jours . Il s'agit d'une sélection de recettes publiées sur mes blogs . Vous pouvez les retrouver et les consulter gratuitement sur mes blogs .

Salade petits pois asperges poulet cookeo



Salade petits pois asperges poulet cookeo

260 CALORIES 6 PP 3 SP

Ingrédients pour 4 personnes

300 g d'escalopes de poulet

400 g de petits pois

150 g d'asperges vertes

2 cuillères à soupe d'huile d'olive

Sel

Poivre

1 cube de bouillon de bœuf

400 ml d'eau

Pour la sauce vinaigrette :

4 cuillères à soupe d 'huile d'olive, une cuillère à soupe de vinaigre, une cuillère à soupe de moutarde

Préparation

Coupez les escalopes de poulet en morceaux.

Epluchez les asperges en partant de la pointe et en allant vers le talon.

Coupez les asperges en tronçons.

Préparez un bouillon avec 400 ml d'eau et un cube de bouillon de bœuf.

Mode dorer

Versez l'huile d'olive dans la cuve, quand l'huile est chaude faites revenir les morceaux d'escalopes de poulet.

Ajoutez les petits pois et les asperges coupées en tronçons.

Versez le bouillon dans la cuve.

Salez et poivrez selon votre convenance

Cuisson rapide ou sous pression

Programmez 5 mn

Préparez une sauce vinaigrette avec l'huile, le vinaigre et la moutarde.

Quand la cuisson est terminée, égouttez le contenu de la cuve. Placez les ingrédients dans un saladier et laissez refroidir à l'air libre puis au frigo au moins 2 h.

Sortez la salade et servez avec la vinaigrette

Gratin courgettes curry recette cookeo



Gratin courgettes curry recette cookeo

Cette recette se déroule en 2 temps : un premier en cuisson rapide ou sous pression avec le panier vapeur puis en mode dorer.

Ingrédients pour 4 personnes

1 kg de courgettes

200 ml de crème fraîche

1 cube de bouillon de légumes

1 oignon

Sel

Poivre

Curry

200 ml d'eau

2 cuillères à soupe d'huile d'olive

100 g de gruyère râpé

1 cuillère à soupe de moutarde

Préparation

Coupez l'oignon en morceaux

Passez les courgettes sous l'eau puis coupez-les en morceaux

Déposez-les de courgettes dans la cuve.

Versez 200 ml d'eau dans la cuve et une cuve de bouillon de cube émietté.

Salez et poivrez selon votre convenance

Cuisson rapide ou sous pression

Programmez 3 mn

Quand la cuisson est terminée, Egouttez la cuve et réservez pour un court moment les courgettes

Rincez la cuve puis essuyez la.

Passez en mode dorer

Versez l'huile dans la cuve. Quand l'huile est chaude faites dorer les morceaux d'oignons.

Ajoutez ensuite les courgettes.

Ajoutez la crème fraîche et la cuillère à soupe de moutarde.

Saupoudrez de curry

Versez dans un plat qui va four l'ensemble de la préparation.

Saupoudrez de gruyère et enfournez en position grill à 210° pendant environ 10 mn

Servez chaud

Salade tomates haricots maïs cookeo



**100 RECETTES
ROBOT CUISEUR
BEAUX JOURS**



JP ROUSSEAU

CLIQUEZ SUR L'IMAGE POUR PLUS D'INFORMATIONS

Salade tomates haricots maïs cookeo

Ingrédients pour 4 personnes

220 CALORIES 5 PP 3 SP

500 g de haricots verts frais ou congelés

500 g de haricots beurre frais ou congelés

6 cuillères à soupe d'huile

1 cuillère à soupe de vinaigre

1 cuillère à soupe de moutarde

12 tomates cerises

1 petite boîte de maïs

Sel

Poivre

400 ml d'eau

Préparation

Préparez une sauce vinaigrette pendant que vous mettez les haricots verts et les haricots beurre à cuire . Dans un récipient versez l'huile ,le vinaigre, la cuillère à soupe de moutarde et mélangez.

Egouttez le maïs .

Coupez les tomates cerises en 2.

Déposez les haricots verts et haricots beurre dans le cookeo.

Versez 400 ml d'eau

Salez et poivrez selon votre convenance.

Cuisson rapide ou sous pression

Programmez 4 mn

Quand la cuisson est terminée ,égouttez les haricots verts et haricots beurre et laissez refroidir à l'air libre.

Déposez les haricots dans un saladier puis déposez le saladier au frigo.

Sortez les haricots du frigo puis dressez votre salade en ajoutant,les tomates cerises coupées en 2 et le maïs égoutté.

Servez avec la vinaigrette

Rôti de porc au lait cookeo



Rôti de porc au lait cookeo

Ingrédients pour 4 à 6 personnes

1 rôti de porc

1 oignon

1 grosse boîte de champignon de Paris

200 ml de lait

1 cuillère à soupe de moutarde

2 cuillères à soupe d'huile d'olive

1 cube de bouillon de bœuf

Poivre

Sel

Préparation

Egouttez les champignons de Paris et passez les sous l'eau

Coupez les oignons en morceaux

Composez un bouillon avec 200 ml d'eau ,200 ml de lait et un cube de bouillon de bœuf émietté.

Versez l'huile d'olive dans la cuve et faites dorer le rôti quand l'huile est chaude.

Ajoutez les morceaux d'oignons et faites-les dorer.

Ajoutez les champignons de Paris

Versez votre bouillon

Cuisson rapide ou sous pression

Programmez 40 mn

Quand la cuisson est terminée réservez votre rôti pour le couper en tranches.

Ajoutez la cuillère à soupe de moutarde dans la cuve et mélangez.

Redéposez les tranches de rôti dans la cuve et mélangez.

Servez chaud

Salade haricots verts pommes de terre cookeo



Salade haricots verts pommes de terre cookeo

Ingrédients pour 4 personnes

800 g de haricots verts frais ou congelés

La moitié d'un oignon rouge

500 g de pommes de terre

2 cuillères à soupe de soja

3 cuillères à soupe d'huile

1 cuillère à soupe de vinaigre

1 cube de bouillon de légumes

200 ml d'eau

Sel

Poivre

Persil

Préparation

Epluchez, lavez et coupez les pommes de terre en morceaux.

Préparez une sauce vinaigrette pendant que vous mettez les haricots verts et les pommes de terre à cuire.

Coupez l'oignon rouge en morceaux.

Dans un récipient versez l'huile, le vinaigre, la sauce soja.

Ajoutez dans ce récipients les morceaux d'échalote.

Salez et poivrez selon votre convenance.

Déposez les haricots verts dans le cookeo.

Versez 200 ml d'eau

Cuisson rapide ou sous pression

Programmez 4 mn

Egouttez les haricots verts et laissez refroidir à l'air libre puis au frigo.

Sortez les haricots verts pour déguster et servez avec la sauce vinaigrette

Brocolis maïs carottes poulet cookeo



Brocolis maïs carottes poulet

cookeo

200 CALORIES 4 PP 2 SP

Ingrédients pour 4 personnes

400 g d'escalopes de poulet

500 g de carottes

500 g de brocolis frais ou congelés

1 demi-boite de maïs

1 cube de bouillon de légumes

2 cuillères à soupe d'huile d'olive

200 ml d'eau

Sel

Poivre

Préparation

Coupez le brocoli en fleurettes

Epluchez les carottes et coupez en rondelles ou en julienne.

Egouttez la boîte de maïs et rincez sous l'eau.

Mode dorer

Versez l'huile d'olive dans la cuve puis faites revenir les morceaux d'escalopes de poulet.

Ajoutez les oignons pour les faire dorer.

Déposez ensuite dans la cuve les fleurettes de brocolis, les morceaux ou julienne de carottes, et le maïs.

Versez 200 ml avec un cube de bouillon de bœuf émietté.

Salez poivrez selon votre convenance.

Cuisson rapide ou sous pression programmez 4 mn

Haricots verts pommes de terre poulet cookeo



Haricots verts pommes de terre poulet cookeo

210 CALORIES 4 PP 1 SP

Ingrédients pour 4 personnes

400 g d'escalopes de poulet

800 g de haricots verts frais ou congelés

400 g de pommes de terre

200 ml d'eau

1 cube de bouillon de volaille

2 cuillères à soupe d'huile d'olive

100 g d'oignons congelés ou 1 oignon frais

Sel

Poivre

Préparation

Coupez les escalopes de poulet en morceaux

Coupez l'oignon en morceaux si c'est du frais

Versez l'huile d'olive dans la cuve quand l'huile est chaude
déposez les morceaux de poulet dans la cuve pour les faire
revenir .

Ajoutez les oignons pour les faire dorer

Ajoutez les haricots verts et les morceaux de pommes de
terre

Versez les 300 ml d'eau avec un cube de bouillon de volaille
émietté.

Salez et poivrez selon votre convenance

Cuisson rapide ou sous pression

Programmez 5 mn

Cuisson des asperges avec cookeo



Cuisson des asperges avec cookeo

Ingrédients

250 g d'asperges

De l'eau pour recouvrir

Préparation

Epluchez les asperges avec un économiseur en partant de la pointe pour aller vers le talon .

Coupez la partie dure du talon .

Passez les asperges sous l'eau .

Déposez les asperges dans la cuve . Recouvrez d'eau.

Cuisson rapide ou sous pression

Programmez 10 mn

Vous pouvez aussi utiliser la fonction Ingrédients et Légumes. Avec cette fonction les asperges sont déposées dans le panier vapeur et 200 ml d'eau sont nécessaires dans la cuve .Il vous suffit de vous laissez guider par les instructions du cookeo.

Quand les asperges sont cuites laisser refroidir à l'air libre puis 2 h au frigo.